







-  Sonderbaufläche  
Werkstatt,  
Wohnen,  
Kultur, Sport und  
Läden
- 
-  Kfz-Erschließung
-  Geltungsbereich
-  Baugrenze
-  Baulinie

DATUM:  
13.01.2017

PLAN:  
Städtebauliche Konzeption

M 1:1000